



ФЕДЕРАЛЬНАЯ СЛУЖБА
ГОСУДАРСТВЕННОЙ СТАТИСТИКИ

Оперативные итоги миграционного движения населения Республики Башкортостан



за январь – август 2021 года



ФЕДЕРАЛЬНАЯ СЛУЖБА
ГОСУДАРСТВЕННОЙ СТАТИСТИКИ

Оперативные итоги миграционного движения населения

Республики Башкортостан

за январь – август 2021 года

- 01 МИГРАЦИОННОЕ ДВИЖЕНИЕ НАСЕЛЕНИЯ
- 02 КОЭФФИЦИЕНТ МИГРАЦИОННОГО ПРИРОСТА (УБЫЛИ) НАСЕЛЕНИЯ
- 03 МЕЖДУНАРОДНАЯ МИГРАЦИЯ ПРИБЫВШИЕ, ВЫБЫВШИЕ В СТРАНЫ СНГ
- 04 МЕЖДУНАРОДНАЯ МИГРАЦИЯ ПРИБЫВШИЕ, ВЫБЫВШИЕ В ДРУГИЕ СТРАНЫ
- 05 ДИНАМИКА МИГРАЦИОННОГО ПРИРОСТА (УБЫЛИ) НАСЕЛЕНИЯ

* Ежемесячные данные оперативной статистики





МИГРАЦИОННОЕ ДВИЖЕНИЕ НАСЕЛЕНИЯ

ЧЕЛОВЕК

Показатели миграционного движения населения

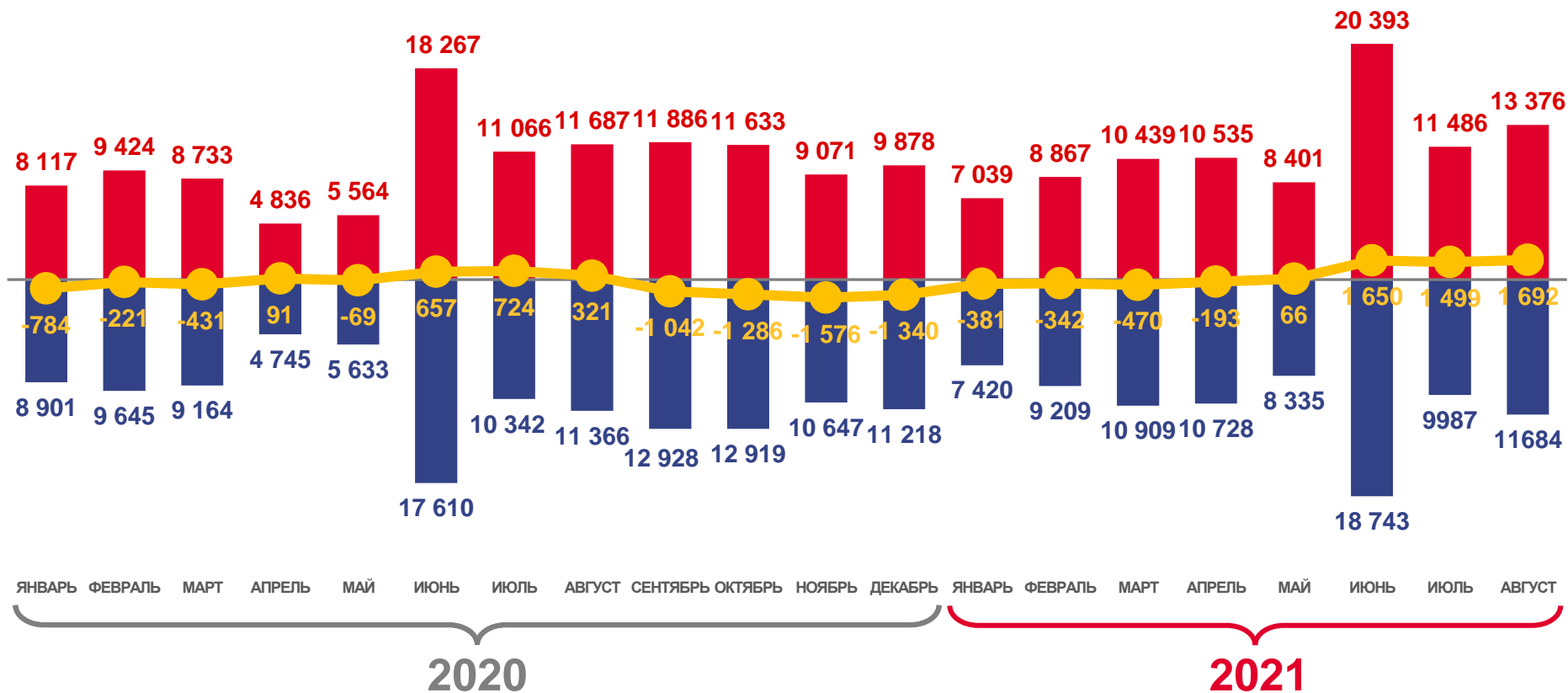
за январь – август 2021 года

3 521 человек

миграционный прирост (убыль) населения

13,2% в расчете на 10 000 человек населения

Коэффициент миграционного прироста (убыли)



■ Число прибывших
 ■ Число выбывших
 — миграционный прирост (убыль)





КОЭФФИЦИЕНТ МИГРАЦИОННОГО ПРИРОСТА (УБЫЛИ) НАСЕЛЕНИЯ

НА 10 000 ЧЕЛОВЕК НАСЕЛЕНИЯ за январь-август 2021 года

Муниципальные образования и городские округа с наибольшим миграционным приростом и убылью

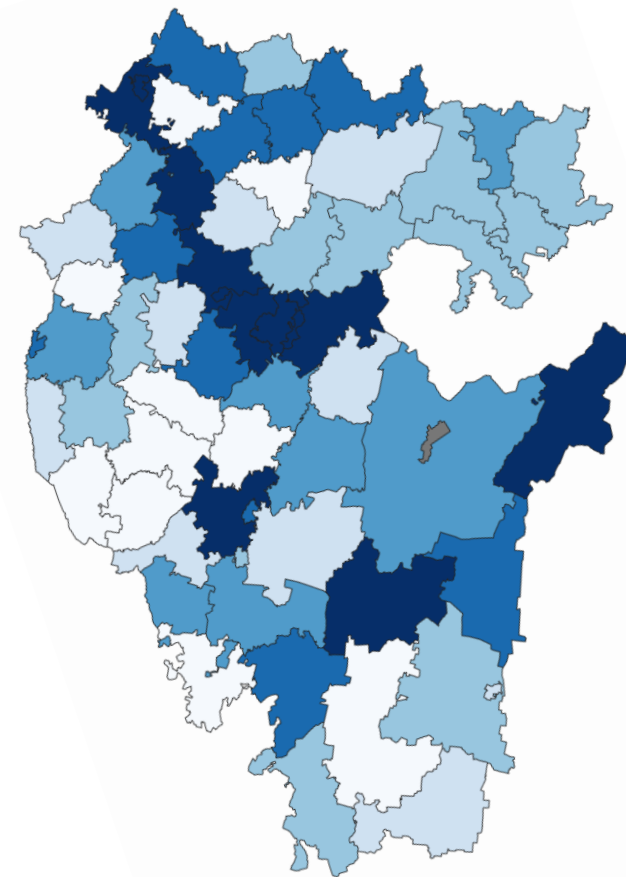



13 муниципальных образований

значение показателя **больше**, чем по Республике

50 муниципальных образований

значение показателя **меньше**, чем по Республике



* - Закрытое административно-территориальное образование - городской округ город Межгорье





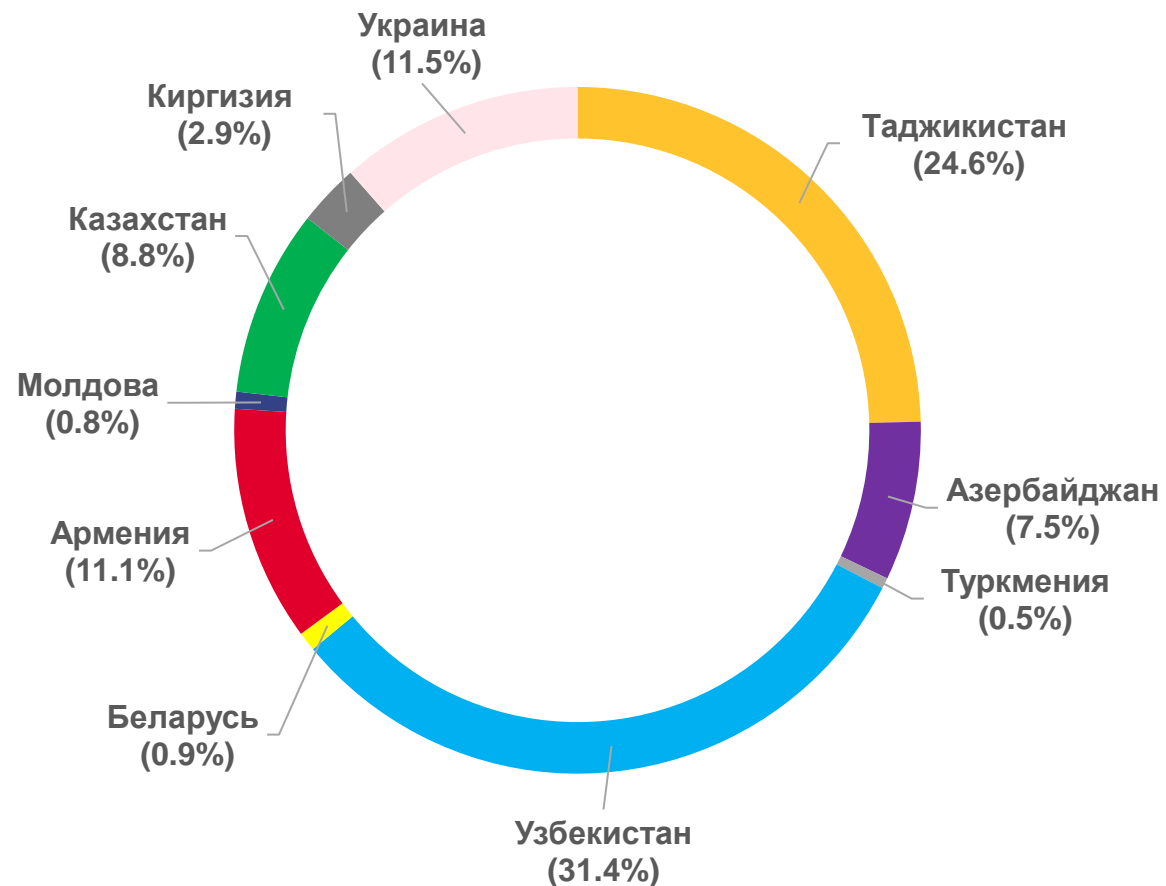
МЕЖДУНАРОДНАЯ МИГРАЦИЯ

за январь-август 2021 года (в процентах к общему итогу)

Прибывшие из стран СНГ



Выбывшие в страны СНГ

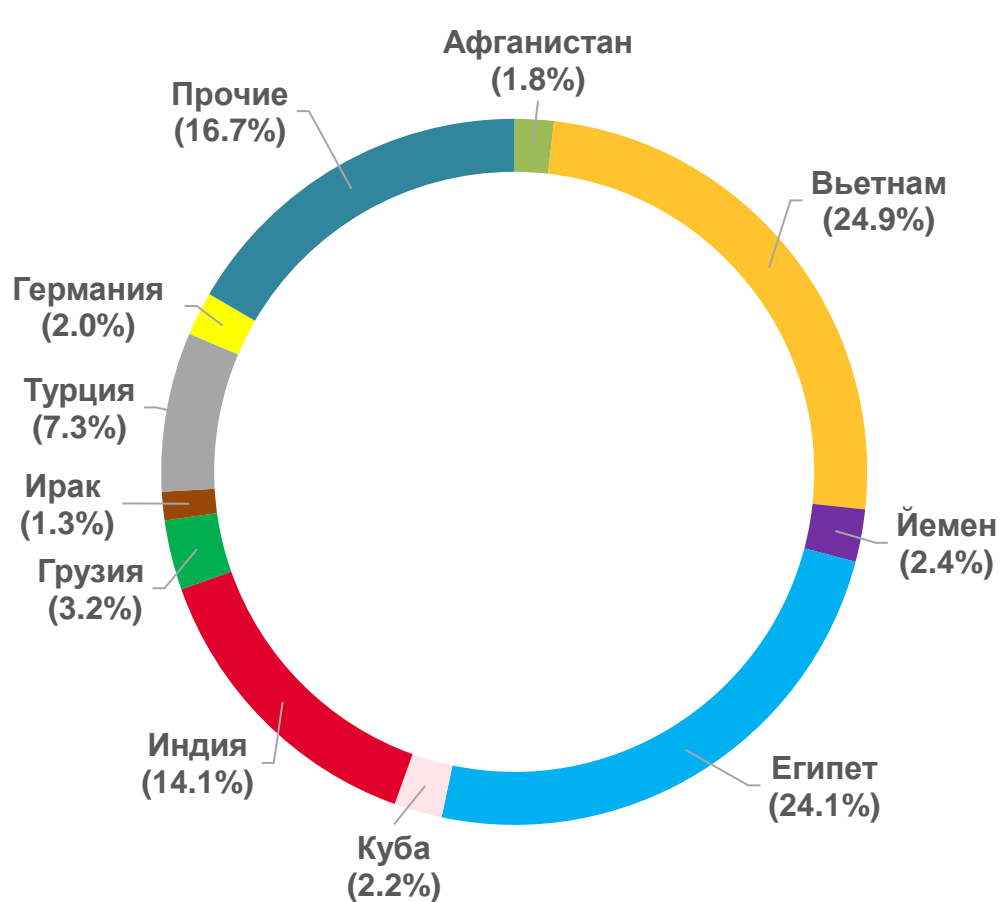




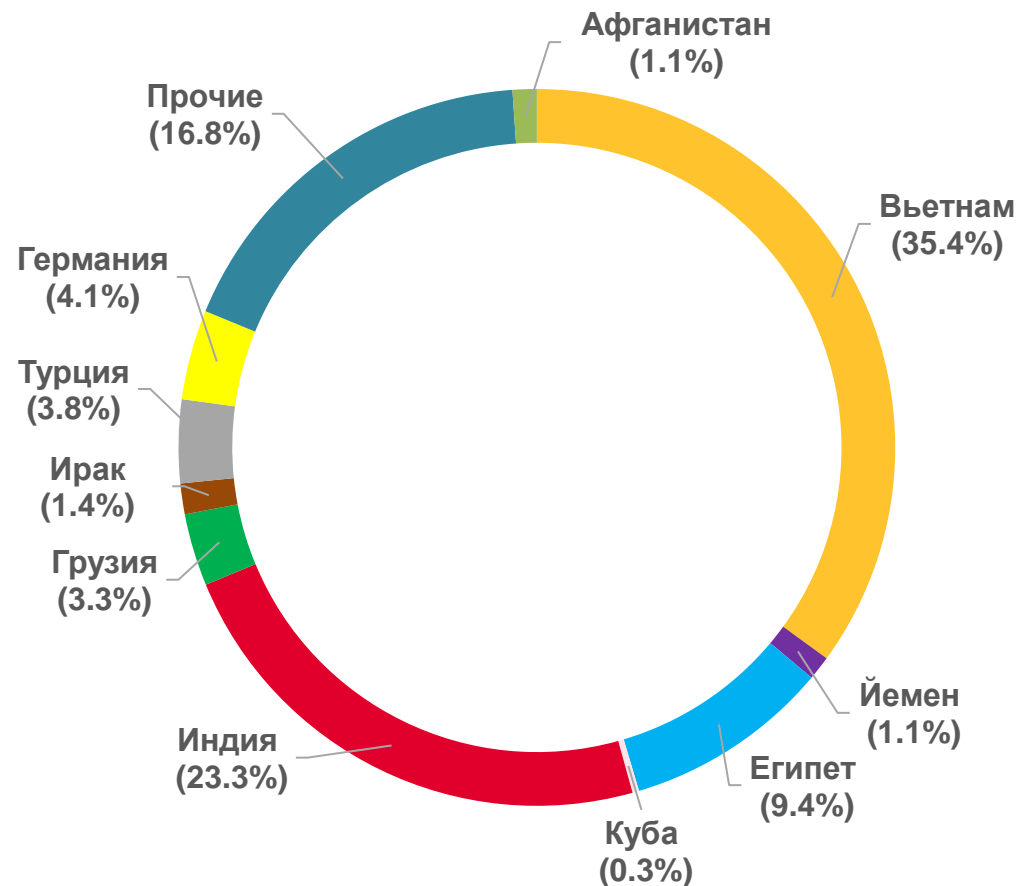
МЕЖДУНАРОДНАЯ МИГРАЦИЯ

за январь-август 2021 года (в процентах к общему итогу)

Прибывшие из других стран



Выбывшие в другие страны





ДИНАМИКА КОЭФФИЦИЕНТА МИГРАЦИОННОГО ПРИРОСТА (УБЫЛИ) НАСЕЛЕНИЯ РЕСПУБЛИКИ БАШКОРТОСТАН

НА 10 000 ЧЕЛОВЕК НАСЕЛЕНИЯ

